

PLIDA

Progetto Lingua Italiana Dante Alighieri Certificazione di competenza in lingua italiana



Sessione di maggio 2007 - Livello **A1**

Ascoltare (20 minuti - 30 punti) e Leggere (30 minuti - 30 punti)

Nome del Centro	
Numero del Centro	
Data di svolgimento dell'esame	
Luogo	

Dati del candidato (si prega di compilare la tabella in modo chiaro, poiché questi stessi dati saranno utilizzati per la stampa dei diplomi di certificazione).

Numero di iscrizione	
Cognome	
Nome	
Luogo e data di nascita	
Firma	

Istruzioni per lo svolgimento della prova (le istruzioni che seguono possono essere spiegate ai candidati anche nella loro madrelingua):

- le buste sigillate contenenti le prove d'esame vengono aperte davanti ai candidati;
- compilare la tabella in alto e scrivere le informazioni richieste in stampatello;
- la prova *Ascoltare e Leggere* consiste di quattro parti: seguite attentamente le istruzioni date per ciascuna parte; le risposte alle domande vanno segnate nelle apposite caselle o sugli appositi riquadri;
- il tempo a disposizione per svolgere gli esercizi è indicato all'inizio di ciascuna prova;
- non è consentito l'uso di fogli di brutta copia: potete prendere appunti sullo stampato e poi cancellare con una riga quello che non interessa, lasciando in evidenza la scelta definitiva;
- è fatto assoluto divieto di utilizzare il bianchetto; i compiti dovranno essere scritti con una penna a inchiostro non cancellabile blu o nero; in caso di correzioni andrà indicato in modo chiaro qual è la risposta scelta. I compiti scritti a matita o corretti con il bianchetto saranno annullati.
- non è possibile usare alcun tipo di materiale didattico o personale di ausilio alle prove (appunti, dizionari, libri, ecc.).

Ai sensi della legge 675/96 si ricorda che i dati personali dei candidati saranno utilizzati dalla Segreteria del PLIDA unicamente per il rilascio dei diplomi di certificazione.

Solo a uso della Segreteria del PLIDA


I parte <i>ASCOLTARE</i>	II parte <i>ASCOLTARE</i>	Totale <i>ASCOLTARE</i>	I parte <i>LEGGERE</i>	II parte <i>LEGGERE</i>	Totale <i>LEGGERE</i>










ASCOLTARE (20 minuti)**Prima parte (16 punti)**

(Le istruzioni che seguono possono essere spiegate ai candidati anche nella loro madrelingua)

Istruzioni

Ascoltate alcuni dialoghi della conversazione tra Maria e Luca a pranzo. Riconoscete i cibi e le bevande nominati dai due segnando una crocetta sulle fotografie che trovate qui sotto e nella pagina seguente. Dovete segnare solo 8 fotografie. Ogni crocetta in più vale 2 punti in meno.

1. 	2. 	3. 
4. 	5. 	6. 

<p>7.</p> 	<p>8.</p> 	<p>9.</p> 
<p>10.</p> 	<p>11.</p> 	<p>12.</p> 
<p>13.</p> 	<p>14.</p> 	<p>15.</p> 

Seconda parte (14 punti)

(Le istruzioni che seguono possono essere spiegate ai candidati anche nella loro madrelingua)

Istruzioni

Ascoltate gli annunci fatti in una stazione ferroviaria e confrontateli con le frasi che seguono. Solo 7 frasi corrispondono alle informazioni date dagli annunci: indicatele segnando una crocetta sui riquadri posti prima di ciascuna frase. Dovete segnare solo 7 frasi: ogni crocetta in più vale 2 punti in meno.

1. Il treno Eurostar da Firenze arriva al binario 2.
2. Il treno per Napoli Centrale parte in orario.
3. Il treno regionale per Viterbo parte dal binario 6.
4. Il treno regionale per Viterbo fa una fermata nella stazione di Roma San Pietro.
5. Il treno Intercity per Pisa Centrale parte dal binario 4.
6. Il treno regionale da Grosseto arriva al binario 15.
7. Al binario 5 arriva il treno regionale da Grosseto.
8. Il treno Eurostar per Milano Centrale parte dal binario 4 con 20 minuti di ritardo.
9. Il treno Eurostar per Milano Centrale parte con un ritardo di 10 minuti.
10. Il treno Eurostar per Venezia Santa Lucia parte dal binario 14.
11. Il treno Eurostar per Venezia Santa Lucia parte dal binario 15.
12. Il treno regionale per Cassino parte dal binario 12.

LEGGERE (30 minuti)**Prima parte (14 punti)**

(Le istruzioni che seguono possono essere spiegate ai candidati anche nella loro madrelingua)

Nella prima tabella potete leggere i nomi di sette cose che si possono comprare in alcuni dei negozi indicati nella seconda tabella. Abbinare la merce al negozio riportando il nome del prodotto nella casella vuota posta alla destra del nome del negozio che lo vende. Dovete riempire solo sette caselle: ogni indicazione in più vale 2 punti in meno.

lavatrice	medicina
insalata	scarpe
maglietta	sigarette
	torta

NEGOZI	Scrivete qui il nome della merce
Abbigliamento	
Calzature	
Elettrodomestici	
Farmacia	
Fioraio	
Frutta e verdura	
Parrucchiere	
Pasticceria	
Tabaccaio	
Videoteca	

Seconda parte (16 punti)

(Le istruzioni che seguono possono essere spiegate ai candidati anche nella loro madrelingua)

In questa pagina trovate le offerte di un negozio di mobili e articoli per la casa. Nella pagina seguente trovate le fotografie di 12 oggetti. Solo 8 degli oggetti fotografati fanno parte della lista. Riconosceteli scrivendo il prezzo di ogni prodotto sulla riga posta sotto la fotografia corrispondente. Dovete scrivere solo 8 prezzi: ogni indicazione in più vale 2 punti in meno.

Grandi sconti!	
TEA, negozio di mobili e articoli per la casa, vi offre:	
Armadio di legno: solo 200 €!	Tavolo: solo 39 €!
Asciugamani di cotone: solo 12 €!	
Sedia da cucina: solo 18 €!	Lampada da tavolo: solo 15 €!
Pentola d'acciaio: solo 8 €!	
Bicchieri: solo 5 €!	Due tazzine da caffè di vari colori: solo 4.50 €!

 _____ €	 _____ €	 _____ €
 _____ €	 _____ €	 _____ €
 _____ €	 _____ €	 _____ €
 _____ €	 _____ €	 _____ €