

Role Play

Cosa stanno facendo?

Livello

Questa lezione può essere usata per studenti di tutte le età dal livello elementare ad intermedio.

Obiettivo

Lo scopo della lezione è praticare la forma del verbo *stare* + *gerundio*.

Preparazione

Stampare i fogli delle attività e distribuirli a ciascuno studente.
Stampare il foglio delle flashcard e ritagliarle.

Introduzione

Dopo le consuete introduzioni di rito, dire agli studenti che impareranno ad utilizzare le forme del presente con *stare* più *gerundio*. Rivedere la grammatica insieme e fare l'esercizio.

Attività di Gruppo

Dividere la classe in gruppi o a coppie e chiedere agli studenti di prendere una flashcard e descrivere cosa le persone stanno facendo usando stare più gerundio.

Attività Individuale

Distribuire a ciascuno studente il foglio di attività 2 e chiedere agli studenti di guardare l'immagine e scrivere cosa stanno facendo i bambini.

Conclusione

Chiedere agli studenti di leggere ad alta voce ciò che hanno scritto nella seconda scheda dell'attività.

NOTA: Per i livelli avanzati si può chiedere agli studenti di scrivere una storia per ogni flashcard.

Un po' di gramatica

Locuzioni perifrastiche col gerundio

Le due forme perifrastiche hanno in comune *il senso della durata* dell'azione.

Stare + gerundio

stare + gerundio si usa per esprimere un'azione progressiva, che si svolge nel momento in cui si parla.

Si forma con il verbo stare + il gerundio del verbo

*Carla non viene perché **sta studiando***

*Mario **sta guardando la TV** (in questo momento)*

Qui di seguito presentiamo il *gerundio semplice* regolare delle tre coniugazioni.

Verbi in **-are** -are → -ando

Es.: abitare → abitando

Verbi in **-ere** -ere → -endo

Es.: vedere → vedendo

Verbi in **-ire** -ire → -endo

Es.: partire → partendo

Qui di seguito presentiamo il gerundio semplice irregolare di alcuni verbi molto usati:

avere → avendo

essere → essendo

dire → dicendo

fare → facendo

Esercizio

Componi delle frasi con il verbo **stare** + gerundio, come nell'esempio:

*Es.: Noi **stiamo preparando** la cena. (preparare)*

a. Susanna _____ un regalo per Luca. (scegliere)

b. Claudia _____. (pettinarsi)

c. Tu _____ un'aranciata. (bere)

d. Lucilla _____ la doccia. (farsi)

e. Giulia e Pietro _____ i bambini. (vestire)

f. Noi _____ un questionario. (compilare)

g. Andrea _____ con i suoi amici. (discutere)

h. Gli studenti _____ la lezione. (seguire)

Foglio di Attività (1)

Racconta ai tuoi compagni cosa vedi sulla flashcard, cosa le persone stanno facendo, a che ora e perché e tutto ciò che ti viene in mente guardando l'immagine.










Puoi usare il presente semplice o stare più gerundio. Puoi anche scrivere qualche pensiero prima di comunicarlo...








Di seguito una lista di verbi da usare









pettinarsi	passeggiare	lavarsi i denti
pulire la casa	fare la spesa	lavare i piatti
fare colazione	truccarsi	fare i compiti
andare al lavoro	fare la doccia	asciugare i capelli
pranzare	svegliarsi	vestirsi
farsi un'acconciatura	andare in bagno	cenare
passare il filo interdentale	fare il letto	andare a casa
andare a letto	farsi la barba	andare a scuola
fare il caffè	fare un pisolino	leggere il giornale
studiare	fare il bagno	portare il cane a passeggio









Flashcards









Foglio di Attività (2)

Guarda la foto e scrivi cosa stanno facendo questi bambini. Puoi usare il presente semplice o stare più gerundio





Language Advisor

Handwriting practice lines consisting of 21 horizontal black lines spaced evenly down the page.