


abeja



oso



pájaro



gato



pingüino



vaca



cocodrilo



gallina



cucaracha




tiburón



perro



pez



zorro



rana




león



mono




caballo



ratón




oveja




serpiente



tortuga



cerdo




conejo



lechuza



cebra



araña



loro




ardilla



venado



ballena



Instrucciones:

Debes imprimir y cortar las cartas, si necesitas más puedes añadir las fácilmente. Puedes también hacer el juego con frutas, legumbres, países, etc.

Los alumnos deben estar en círculo, da una carta a cada uno y una para el profesor. El profesor empieza el juego diciendo: "Yo soy (su nombre) y soy una gallina" (dependiendo de la carta que tiene) y muestra la carta a los alumnos. El primer alumno dice: "Tú eres (nombre del profesor) y eres una gallina; yo soy Fernando y soy un perro" y muestra la carta que tiene a los otros alumnos. El segundo alumno dice: "Tú eres (nombre del profesor) y eres una gallina; él es Fernando y es un perro, yo soy Cecilia y soy una ballena" y muestra la carta que tiene.

El juego sigue así hasta que todos los alumnos tengan participado, el último alumno debe reproducir los nombres y todo lo que los otros dijeron antes.

A mis alumnos les encanta ese juego y damos muchas carcajadas porque es muy divertido.