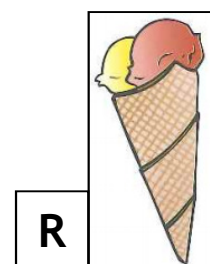


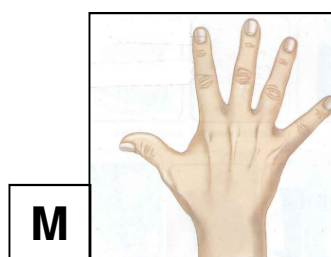








Dettato di parole. Lettere "N" - "NN" - "GN"

1. Scrivi sotto l'immagine le parole che l'insegnante detta.





Istruzioni per l'insegnante

Spiegate agli studenti che svolgeranno un'attività di fonetica e ortografia su parole italiane contenenti i grafemi "gn", "n" e "nn". L'attività è anche un'attività di fissazione del lessico poiché le parole, pronunciate in ordine sparso, vanno abbinare alle immagini.

Pronunciate quindi le parole delle immagini in ordine sparso e chiedete agli studenti di scrivere la parola da voi pronunciata sotto l'immagine corrispondente (fate un esempio).

Se lo ritenete necessario, per alcune o per tutte le parole, contestualizzate la parola dell'immagine in una frase, enfatizzando con la voce la parola bersaglio (es. Mi lavo le mani con una SAPONETTA al profumo di Rosa).

Soluzioni

A COLLANA ; B SIGNORA ; C LASAGNE ; D SAPONETTA ; E TONNO ; F BAGNO ; G PENNA
H ANELLO ; I BANANA ; L CASTAGNA ; M MANO ; N GONNA ; O PETTINE ; P SONNO
Q LAVAGNA; R CONO