



Gioco

Livelli A - B - C

## Cosa conosci dell'Italia? Memory



**LA PASTA AL PESTO**



**TORINO**  
**(LA MOLE ANTONELLIANA)**



**MILANO**



**PISA**  
**(PIAZZA DEI MIRACOLI)**



**SIENA**  
**(PIAZZA DEL CAMPO)**



**GALILEO GALILEI**



**ROMA**  
**(IL COLOSSEO)**



**LA CAPPELLA SISTINA**



**LA CITTÀ DEL VATICANO  
(PIAZZA SAN PIETRO)**



**PULCINELLA**



**LA PIZZA**



## LA MOZZARELLA




## NAPOLI (E IL VESUVIO)



## PALERMO (PALAZZO DEI NORMANNI)



## I CANNOLI




## LE DOLOMITI



## LE CINQUE TERRE



## DANTE ALIGHIERI



## ALESSANDRO MANZONI



**CRISTOFORO  
COLOMBO**



**VENEZIA  
(IL CANAL GRANDE)**




**BERGAMO  
(LE MURA VENETE)**



**IL LAGO DI GARDA**



## BURANO



## PADOVA (LA CAPPELLA DEGLI SCROVEGNI)



## FIRENZE (IL PONTE VECCHIO)



## BOTTICELLI (LA NASCITA DI VENERE)



**GIACOMO LEOPARDI**



**GLI SPAGHETTI ALLA  
CARBONARA**



**LA COLAZIONE AL BAR  
(CAPPUCCINO O CAFFÈ  
E BRIOCHE)**



**IL TIRAMISÙ**






## GLI SPAGHETTI ALLO SCOGLIO



## GLI GNOCCHI AL POMODORO



## IL PARMIGIANO REGGIANO



## LA VESPA




**LA NUTELLA**




**LA FERRARI**



**LEONARDO DA VINCI**




**CARAVAGGIO  
(MICHELANGELO MERISI)**



**GIUSEPPE GARIBALDI**



**GIUSEPPE VERDI**



**IL DAVID  
(MICHELANGELO  
BUONARROTI)**



**AMORE E PSICHE  
(ANTONIO CANOVA)**



## Istruzioni per l'insegnante

Attività adatta a tutti i livelli e fasce d'età.

**Materiale:** un set di cartoncini ritagliati.

**Gioco:** Memory

Spiegate agli studenti che faranno un'attività culturale sull'Italia (le città, i monumenti, gli italiani più famosi, la cucina...).

**Modalità di svolgimento:**

Potrete usare il set di cartoncini in modi diversi. Di seguito se ne suggeriscono due.

- Mostrando in plenum solo le immagini e chiedendo agli studenti quali già conoscono, per elicitarle le conoscenze pregresse sull'Italia, o per motivare la classe al percorso "Cosa conosci dell'Italia? Focus città italiane" disponibile sempre su questo sito: <http://italianoperstranieri.loescher.it/materiale-didattico>

- Dividendo gli studenti in piccoli gruppi e facendoli giocare secondo le regole del "Memory" (gli studenti cercano di formare la coppia "immagine - nome". Vince lo studente che forma più coppie). In questo caso dovrete ritagliare un set di carte per ogni gruppo.