



Gioco

Livello A2

## Mi passi lo spazzolino, per favore?

### Obiettivo

ripasso del lessico dei viaggi, dei pronomi diretti e combinati.

### Materiale

un mazzo di carte con le foto relative agli oggetti,  
un mazzo di carte con le parole relative agli oggetti.

### Giocatori

due o più giocatori o squadre.

### Istruzioni

stampare una copia per ogni studente o squadra delle due pagine con le fotografie (pagg. 2 e 3). Ritagliare le foto e metterle all'interno di una busta. Ritagliare le immagini della valigia (pag. 6) e incollarne una su ogni busta. Stampare una copia delle due pagine con le carte che riportano le parole (pagg. 4 e 5). Ritagliare le carte.

Prima di iniziare l'attività, l'insegnante spiega agli studenti che devono immaginare di essere in viaggio con un amico o un'amica; una volta in albergo, uno dei due chiede all'altro di passargli gli indumenti o gli oggetti che sono in valigia. La busta simula la valigia.

### 1 Variante "LESSICO".

L'insegnante fa sedere gli studenti intorno a un tavolo, mette al centro il mazzo di carte con le parole (rivolte verso il basso) e consegna a ognuno studente o squadra una busta chiusa con le fotografie. Gli studenti non devono aprire la busta e non devono guardare le carte prima dell'inizio dell'attività.



A turno, ogni studente prende una carta dal mazzo posto al centro del tavolo e pronuncia una frase del tipo: "Mi passi lo spazzolino, per favore?". A questo punto tutti gli studenti, compreso quello che ha posto la domanda, devono cercare nella busta la fotografia corrispondente.

Chi la trova, pone la carta al centro del tavolo, dicendo "Sì, eccolo / eccoli / eccola / eccole!", facendo attenzione al genere e al numero del pronome.

Vince lo studente che, quando le tessere con le parole sono finite, ha meno carte nella busta. Chi sbaglia oggetto o pronome, rimette la foto nella busta e il turno passa al compagno seduto alla sua destra.

### 2 Variante "PRONOMI COMBINATI".

L'attività si svolge come nella prima variante, ma la risposta alla domanda tipo "Mi passi lo spazzolino, per favore?", deve essere del tipo: "Sì, te lo passo / te la passo / te le passo/ te li passo!".



Questa pagina può essere fotocopiata esclusivamente per uso didattico - © Loescher Editore



Questa pagina può essere fotocopiata esclusivamente per uso didattico - © Loescher Editore



IL  
VESTITO

LA  
SAPONETTA

IL  
GIUBBOTTO

IL  
PIGIAMA

LE  
CIABATTE

LA  
BORSETTA

LA  
SPAZZOLA

I  
BRACCIALI

LA  
SCIARPA

LA  
CRAVATTA

LE  
CALZE


LA  
MAGLIETTA

IL  
MAGLIONE

LA  
BIANCHERIA  
INTIMA

LA  
CREMA

LA  
COLLANA



I  
GUANTI

I  
PANTALONI

LA  
CAMICIA

LE  
SCARPE

IL  
ROSSETTO

LE  
MEDICINE

IL  
CAPPELLO

LA  
CINTURA

GLI  
STIVALI

IL  
BEAUTY CASE

GLI  
OCCHIALI

IL  
PROFUMO

IL  
RASOIO

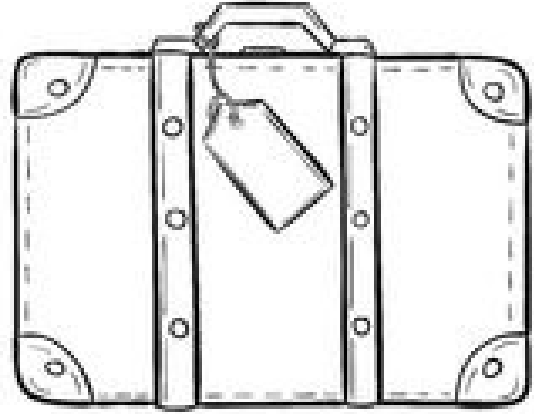
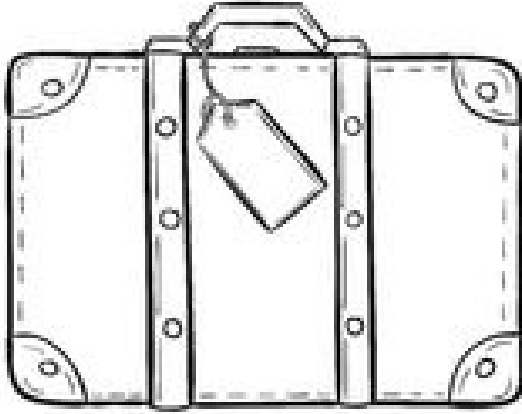
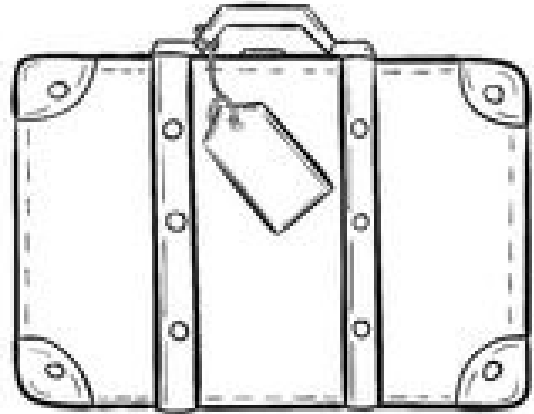
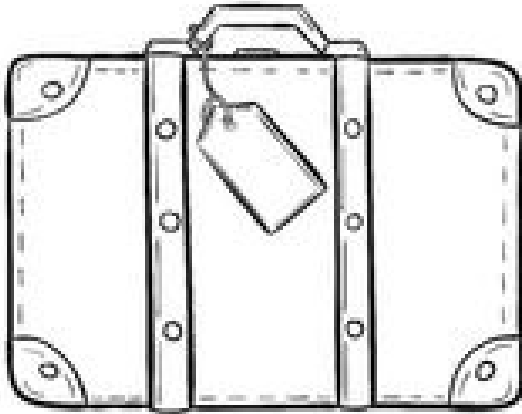
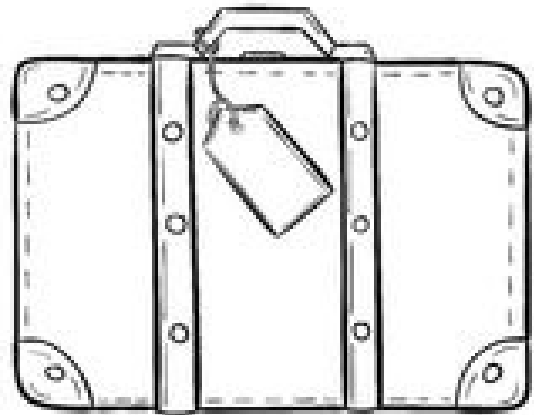
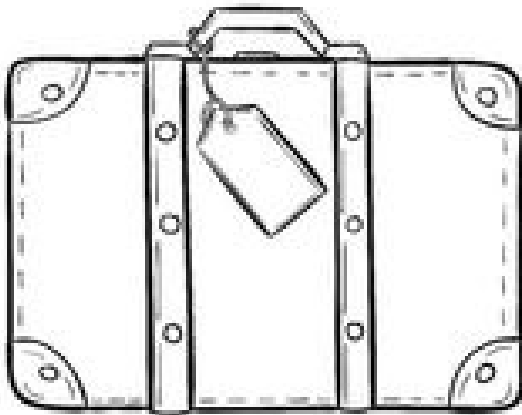
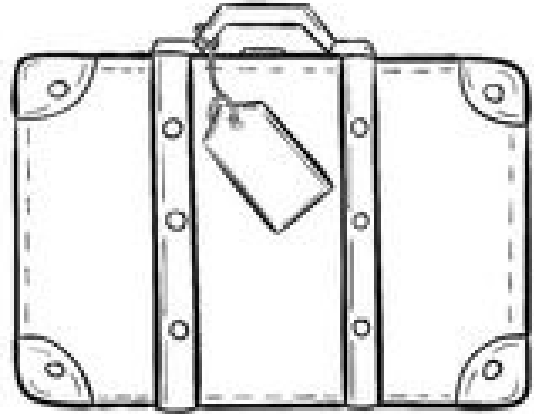
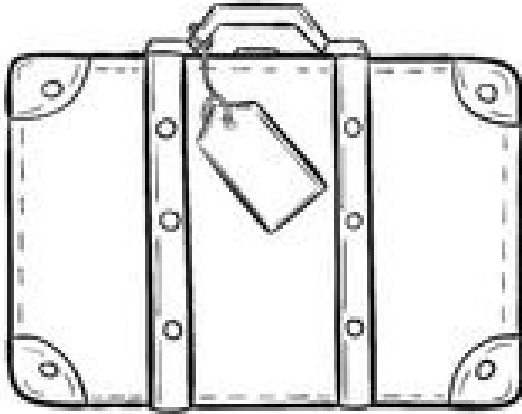

IL  
PHON

LO  
SPAZZOLINO

IL  
DENTIFRICIO

Questa pagina può essere fotocopiata esclusivamente per uso didattico - © Loescher Editore





Questa pagina può essere fotocopiata esclusivamente per uso didattico - © Loescher Editore