

# Lesen

Die besten Übungen  
für die Grundschule




Der Ratgeber für Eltern

## Lesen: Wort und Sinn erkennen

So ein Unsinn! Welches Wort passt nicht in die Reihe?  
Unterstreiche das falsche Wort mit einem dicken roten Strich.

Übung  
Klasse 2



Montag Donnerstag Woche Sonntag

Apfel Gurke Banane Kirsche

Messer Löffel Bleistift Gabel

Hose Jacke Pullover Geige

Fenster Wiese Tür Wand

Reh Hirsch Dachs Koffer

Blau Geld Grün Gelb



Schnee Regen Zimt Hagel

Sand Badetuch Meer Eisbär

Rose Tulpe Kanone Nelke

Sechs Neun Holz Vier


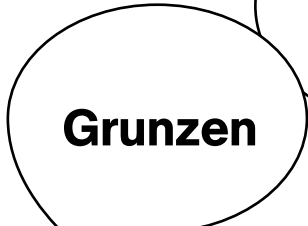


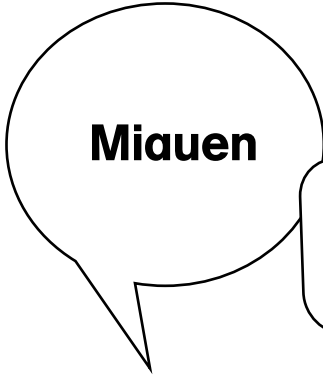

Lutscher Senf Bonbon Brause



# Lesen: Wort und Sinn erkennen



Was hörst du, wenn du diesen Tieren begegnest?  
Verbinde Tiere und passendes Geräusch mit einer Linie.



# Lesen: Wörter verstehen und aufmalen.



Lies den Text. Hinter manchen Wörtern findest du ein leeres Kästchen. Hier malst du den passenden Begriff hinein.

Am Tag scheint die Sonne



nachts der Mond



Gestern hatte ich eine Banane




im Ranzen,


heute einen Apfel




Vor dem Haus



meiner Oma steht ein Baum



Bleib stehen, die Ampel




leuchtet rot!

Für die Suppe brauche ich einen Löffel



# Lesen: Übung „ist“ oder „sind“

Übung  
Klasse 2



Was ist hier richtig – ist oder sind? Lese den Satz und streiche dann das falsche Wort durch.

Opa   nett.

Mama und Papa   zum Einkaufen gefahren.

Wenn es Nudeln gibt,   wir alle glücklich.

Meine Schwestern   manchmal echt gemein.

Mein Handy   mir sehr wichtig.

Das Pferd Keno und die Ziege Alberta   beste Freunde.

Das Baby   müde.

Alle Dinosaurier   ausgestorben.

Die Blumen   in der Vase.

Papa   im Garten.

Rot und Lila   meine Lieblingsfarben.

Tomaten und Paprika   im Salat.

Alle Kinder   ganz ruhig.

Der Hamster   im Käfig.

Die Schuhe   unter dem Bett.

Die Zeitung   vom Tisch gefallen.

Meine Eltern   im Wohnzimmer.

Der Nachbar   sehr freundlich.

Ernie und Bert   eigentlich Puppen.

Die Zahnbürste   im Koffer.




# Lesen: Wörter rückwärts lesen



Lesen die Wörter von vorne nach hinten und dann von hinten nach vorne: Welche Wörter ergeben rückwärts gelesen dasselbe? Male die Kästchen mit einem roten Buntstift aus.

Rentner

Aua



offen


Eule

Birne

Reittier

Bob

Ehe



nennen

Ananas

Berg

Tat

Neffen

Stift

Anna

Ebbe

Zwerg

Uhu

Lampe

Otto

Kreis

Retter



# Lesen: Wörter rückwärts lesen



Was kommt raus, wenn du die Wörter auf der linken Seite rückwärts liest? Finde die Lösung in der rechten Spalte und verbinde beide Wörter mit einer Linie.

Regal

Sarg

Lage

rot

Gras

nie

egal

Tor

Ein

Leben

mit

Tim


Lager

Reue

euer

Nebel





## Impressum:

**Verlag:** Johann Michael Sailer Verlag GmbH & Co. KG

Lina-Ammon-Str. 30  
90471 Nürnberg  
Tel: 0911/6600-59

**Chefredaktion:** Andrea Hösel

**Redaktion:** Emily Jaeneke

**Layout:** Susanne Braun

**Geschäftsführer:** Christophe Mauratille

**Bilder:** Shutterstock: S. 1: Serhiy Kobayakov; S. 3: genestro; S. 5: Sarawut Padungkwan

**Lösungen: Seite 2:** Woche; Gurke; Bleistift; Geige; Wiese; Koffer; Geld; Zimt; Eisbär; Kanone; Holz; Senf; **Seite 3:** Hund- Bellen; Huhn- Gackern; Hahn- Krähen; Katze- Miauen; Pferd- Wiehern; Ziege- Meckern; Maus- Piepsen; **Seite 5:** Ist; sind; sind; sind; ist; sind; ist; sind; sind; sind; ist; sind; sind; sind; ist; sind; ist; sind; ist; sind; ist; **Seite 6:** Rückwärts lesbar: Otto; Reittier; Rentner; Nennen; Anna; Aua; Bob; Ebbe; Ehe; Neffen; Retter; Tat ; Uhu; **Seite 7:** Regal- Lager; Lage- egal; Gras- Sarg; Tor- rot; Ein- nie; Tim- mit; Reue- euer; Nebel- Leben





# Wissensspaß für Zuhause



## Partner im Kinderzimmer

Lesen macht richtig Spaß, wenn man dabei eine spannende Geschichte oder etwas über sein Interessengebiet erfährt. Darauf setzen die Sailer-Wissensmagazine für Grundschüler.

Für viele Kinder sind sie die Brücke zum Buch und der Einstieg in die moderne Medienwelt. Der Inhalt der Magazine orientiert sich am Lehrplan. Die Magazine werden von der Stiftung Lesen empfohlen und sind **100 % werbefrei**.

## Spielerisch Englisch lernen

Mit Englisch-Zeitschriften lernen Kinder spielerisch die wichtigste Sprache der Welt. Einfach total easy.

